

# ClimaPlus

Un serramento **robusto ed elegante** che valorizza il legno, protegge la tua casa e aiuta a risparmiare. Il serramento riveste una grande importanza nelle moderne abitazioni, relativamente al contenimento dei costi di gestione per riscaldare e/o raffreddare gli ambienti. La scelta del giusto infisso permette un risparmio fino al 40% delle **dispersioni energetiche** totali.

La Linea Clima Plus con **fermavetro integrato** di serie ed uno spessore importante, garantisce estrema stabilità e sicurezza all'infisso. Per questo l'inserimento nella propria abitazione di Clima Plus rappresenta la migliore garanzia per un'elevata **efficienza energetica**, aumento del benessere rispetto ad corretta illuminazione, riduzione dell'irraggiamento, resistenza al vento, condensa e permeabilità all'acqua.



## ESSENZE LEGNO E FINITURE

FRASSINO	PINO	ROVERE	ABETE	LARICE
C23	C23	C23	C23	C23
C19	C19	C19	C19	C19
C20	C20	C20	C20	C20
C22	C22	C22	C22	C22
C13		C13		
CENERE	CENERE	ALLIER		
DESERTO	NATURAL	NATURAL		
TABACCO	TABACCO	MOKKA		
COFFEE	COFFEE	WENGÉ		
ARTIC	ARTIC	ARTIC		
PIETRA	PIETRA			
BIANCO DESIGN	BIANCO DESIGN			
GHIACCIO	GHIACCIO			

### LACCATI



Le essenze PINO e LARICE sono realizzabili con finitura laccata RAL

I colori rappresentati sono da intendersi a titolo puramente indicativo  
BG Legno si riserva la facoltà di apportare qualunque tipo di modifica necessaria al proprio campionario colori.



Via Luigi Orlando, 320 -366 - 388  
51028 Campo Tizzoro (Pistoia) Italia  
Telefono 0573 65.88.86 - Fax 0573 63.95.35  
info@bglegno.it

[www.bglegno.it](http://www.bglegno.it)



# ClimaPlus

Il serramento con la maggiore protezione per la tua casa





# ClimaPlus

protezione dall'esterno, massimo comfort interno



 <p><b>Isolamento termico UG Vetro 1.0</b> Gas Argon interno camera Lastra basso emissivo Canalina Swisspacer a bordo caldo</p>	 <p><b>Spessore vetro 50 mm</b> 56 mm a doppia camera per inserimento veneziana interno vetro</p>	 <p><b>Sezione telaio 91x70 mm</b></p>	 <p><b>Isolamento acustico 41 e 46 dB certificato</b></p>	 <p><b>Sicurezza certificata antieffrazione</b></p>	 <p><b>Garanzia verniciatura</b></p>	 <p><b>Legno lamellare certificato</b></p>
--	--	---	--	--	---	---

## Design e utilizzo

**SEZIONE** Sezione telaio e anta mobile 91x70 mm. Identica forma su anta e telaio per un profilo costante, esteticamente piacevole e una maggiore robustezza.

**Varianti telaio** Ristrutturazione e Classico

**APERTURE** Anta ribalta con asta a leva, movimento angolare antieffrazione e forbice areazione per microventilazione, di serie. Su finestra a 2 ante, inserita di serie asta a leva.

**optional** Possibilità di aumentare la **sicurezza** del serramento fino in classe 2 certificata.

**FERRAMENTA** Ferramenta Maico Multi Matic per Anta-Ribalta, asta a leva, microventilazione e con antieffrazione di primo livello di serie.

La ferramenta su anta apribile lavora perimetralmente con fungo antieffrazione regolabile.

**optional** Cerniera a scomparsa

**NODO INFERIORE** Sono disponibili 3 tipologie di nodo inferiore per diverse esigenze estetiche e strutturali: Tutto Legno, Classico e SV.

Nella versione portafinestra monta la soglia in alluminio a taglio termico con efficace **trattamento Antigraffio**

**NODO CENTRALE** Disponibili 4 tipologie di nodi centrali per esigenze estetiche diverse: Bacchetta Standard, Entrata 0, Storica e Storica Entrata 0.

**GUARNIZIONI** Guarnizioni Deventer in TPE schiumato per garantire nel tempo la pressione necessaria ad un'ottimale chiusura e impedire alterazioni per esposizione a sbalzi di temperatura, acqua, raggi UV, ozono o aria inquinata.

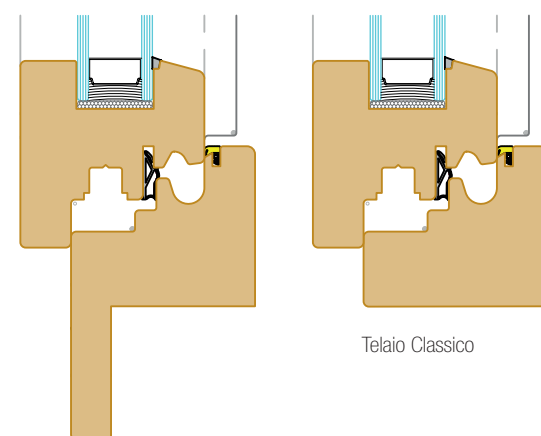
Massimi valori di **permeabilità all'aria**, **tenuta all'acqua** e isolamento acustico per le classi più elevate delle normative vigenti.

**optional** Terza guarnizione su perimetro anta.

**MATERIALE** Essenze in **Lamellare lista intera**: Pino, Pino Finger Joint, Abete Val di Fiemme, Larice siberiano, Rovere Europeo e Frassino. Disponibili molti **colori speciali** e laccati.


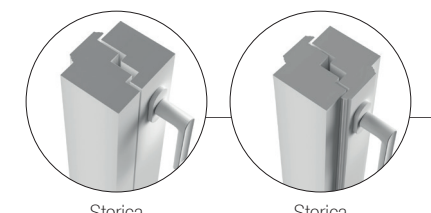
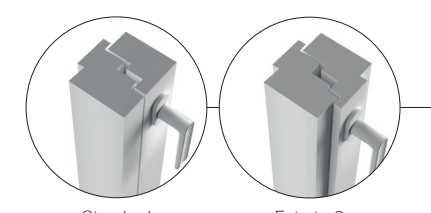
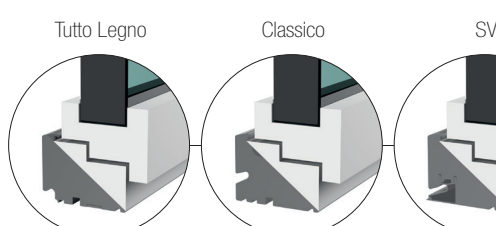
**PROFILO FERMAVETRO** Clima Plus utilizza il fermavetro integrato per una maggiore sicurezza e durabilità. 5 tipologie: Soft, Quadro, Old, Diamante e Rustic. Possibilità di profilo **fermavetro diverso** per lato interno ed esterno, (Old+Rustic o Quadro+Rustic) **Con vetro 56 mm solo profilo Soft e Quadro**

**LISTELLO ALLA TOSCANA** Listello alla toscana: Old, Quadro e Rustic. Possibilità di avere una **versione diversa** per lato interno ed esterno (Old+Rustic o Quadro+Rustic).



Telaio Ristrutturazione

Telaio Classico



## Filosofia costruttiva

**ESTETICA** Un serramento robusto e lineare che sul forte telaio esalta le venature del legno e offre la massima protezione contro le escursioni termiche.

**FERMAVETRO INTEGRATO** Un'importante **innovazione tecnologica** ha permesso la sostituzione del fermavetro asportabile con una sezione fissa del profilo, eliminando antiquati chiodini e clips, causa di possibili rotture del vetro camera, al fine di migliorare l'estetica e **aumentare** notevolmente il **livello antieffrazione**.

**ASSEMBLAGGIO** Un innovativo sistema permette di un notevole aumento della **resistenza agli attacchi biologici ed atmosferici** del serramento.

La **verniciatura dei singoli componenti** prima dell'assemblaggio permette il trattamento di verniciatura anche nelle parti interne del serramento, che spesso risultano essere i punti principalmente aggrediti.

Sistema ad un **alto valore ecologico** per la totale assenza di colle e formaldeide.

**VETRO** Vetri Saint Gobain con spessore 50 o 56 mm. con alte prestazioni di termicità, acustica, controllo solare e antieffrazione. Canalina Swisspacer a bordo caldo, gas argon interno camera ed basso emissivo, sono di serie al fine di garantire **prestazioni eccellenti**. Possibilità inserimento veneziana interno vetro.

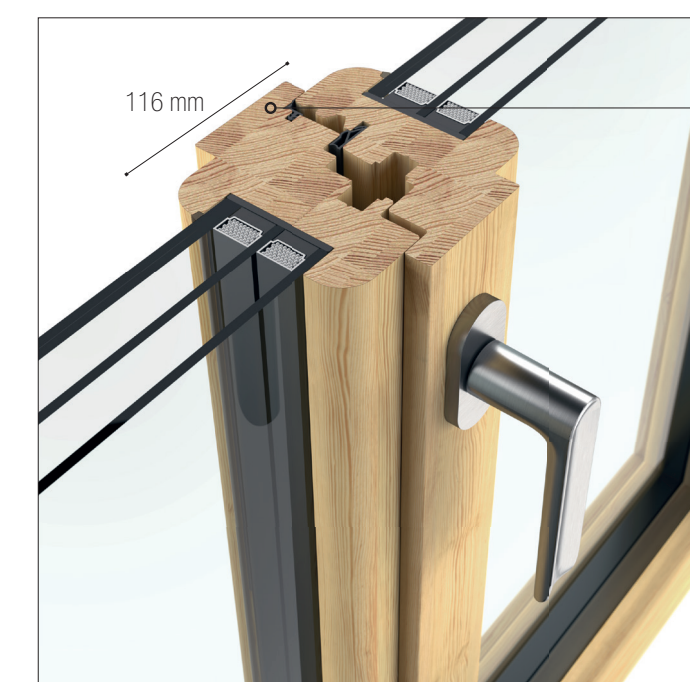
**LEGGNO** Legno lamellare di prima scelta a marchio **PEFC** e **FSC** proveniente da deforestazione controllata.

**SICUREZZA CERTIFICATA** Per aumentare il livello di sicurezza e difendersi dagli intrusi è disponibile il sistema **Guardian Angel** con certificazione antieffrazione CR2, conforme alla normativa EN 1627-30.

**MANUTENZIONE E GARANZIA** I trattamenti di **verniciatura** sono realizzati con Impianti ad alta tecnologia e prodotti **Renner**, azienda leader nella produzione di vernici **Green System** per garantiscono uniformità e giusto quantitativo di vernice su ogni profilo. Garanzie standard 7 anni con estensione World Wide a 15 anni tramite trattamenti specifici.

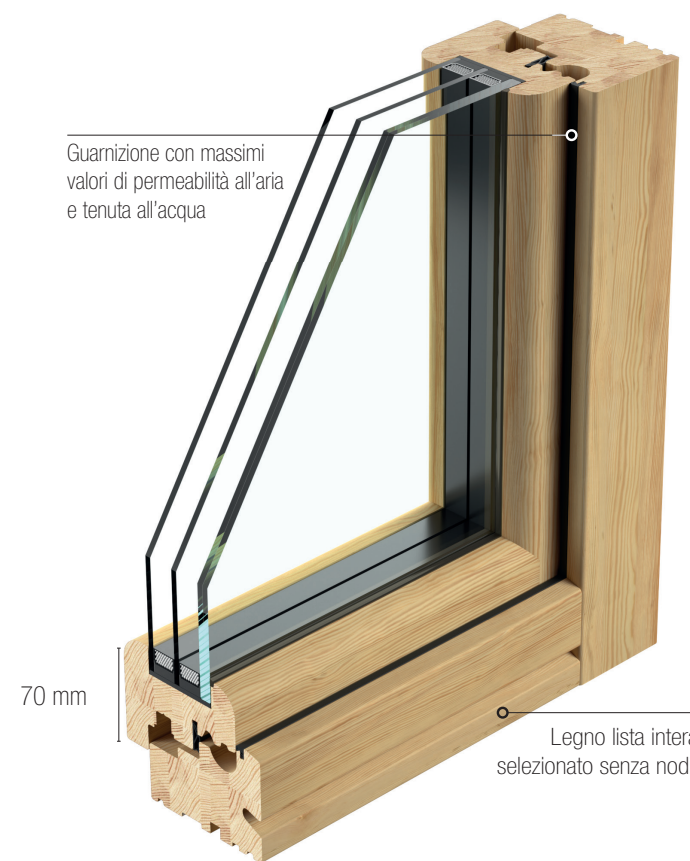
**CERTIFICAZIONE ACUSTICA** Serramento certificato dall'Istituto Giordano per il livello di abbattimento acustico per il pieno benessere abitativo. Certificazione acustica **41 e 46 dB, RW fino a 46 dB.**

## Dettagli tecnici



Bacchetta integrata su lato esterno

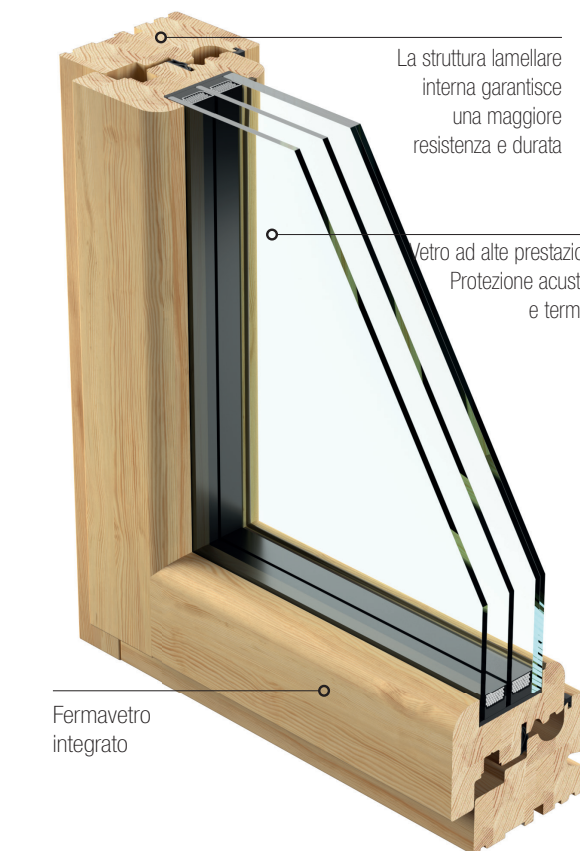
Sono disponibili quattro diverse tipologie di nodo centrale per venire incontro ad ogni possibile esigenza di personalizzazione e stile architettonico.



Guarnizione con massimi valori di permeabilità all'aria e tenuta all'acqua

Legno lista intera selezionato senza nodi.

Lato esterno



La struttura lamellare interna garantisce una maggiore resistenza e durata

Vetro ad alte prestazioni. Protezione acustica e termica

Fermavetro integrato

Lato interno