

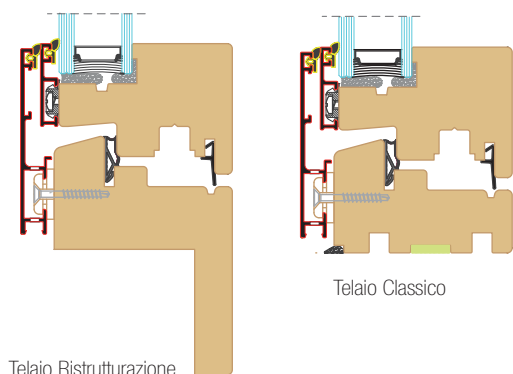
B.Out

La cornice ideale per il tuo orizzonte domestico





Design e utilizzo



Telaio Ristrutturazione

Telaio Classico

SEZIONE Sezione telaio **71x45 mm.**
Sezione anta mobile legno **69x52 mm.**
Spessore dell'alluminio per anta e telaio **13 mm.**
Il design contemporaneo è sottolineato dal ferma-vetro Quadro che rende l'ambiente ove è impiegato sicuro, protetto e confortevole, creando una sensazione di continuità con l'esterno

Varianti telaio Ristrutturazione e Classico

APERTURE Anta ribalta con asta a leva, movimento angolare antieffrazione e **forbice areazione** per microventilazione, di **serie**. Su finestra a 2 ante, inserita di serie asta a leva.

optional Possibilità di aumentare la **sicurezza** del serramento fino in classe 2 certificata.

FERRAMENTA Ferramenta Maico Multi Matic per Anta-Ribalta, asta a leva, microventilazione e con antieffrazione di primo livello di serie.
La ferramenta su anta apribile lavora su tre lati per una **chiusura sempre perfetta**.
Cerniera a scomparsa di serie



Tutto Legno

NODO INFERIORE Disponibile esclusivamente nella versione Tutto Legno.

Nella versione portafinestra monta la soglia in alluminio a taglio termico con efficace **trattamento Antigraffio**



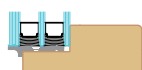
Standard

NODO CENTRALE Disponibile 1 tipologia di nodo centrale Standard.

GUARNIZIONI Guarnizioni Deventer in TPE schiumato per garantire nel tempo la pressione necessaria ad un'ottimale chiusura e impedire alterazioni per esposizione a sbalzi di temperatura, acqua, raggi UV, ozono o aria inquinata.
2 guarnizioni, su perimetro anta e telaio.
Alti valori di **permeabilità** all'aria, **tenuta all'acqua** e isolamento acustico per le classi più elevate delle normative vigenti.

LATO INTERNO LEGNO Essenze in **Lamellare lista intera:**
Pino, Pino Finger Joint, Abete Val di Fiemme, Larice siberiano, Rovere Europeo e Frassino.
Disponibili molti **colori speciali** e laccati.

ESTERNO ALLUMINIO Viene utilizzato per questo sistema un alluminio esclusivo B.G Legno, con angoli "Cianfrinati".



Quadro

PROFILO FERMAVETRO Disponibile nella versione Quadro

B.Out

La cornice ideale per il tuo orizzonte domestico



Isolamento termico
UG Vetro 1.0
Gas Argon interno camera
Lastra basso emissivo
Canalina Swisspacer a bordo caldo



Spessore vetro
28 mm



Sezione telaio
71x45 mm



Isolamento acustico
41 e 46 dB certificato

Filosofia costruttiva



ESTETICA Un serramento di chiara ispirazione **minimalista** che lascia passare la luce in virtù di telai dalla **sezione ridotta** e dalle grandi vetrate. Il vetro protetto da guarnizione elimina praticamente la manutenzione.

ASSEMBLAGGIO Un innovativo sistema consente un notevole aumento della **resistenza agli attacchi biologici ed atmosferici** del serramento.

La **verniciatura dei singoli componenti** prima dell'assemblaggio permette al trattamento di verniciatura di penetrare nelle parti interne del serramento, che spesso risultano essere i punti principalmente aggrediti.

Questo sistema in pratica **elimina la manutenzione** dai nostri prodotti ed ha un **alto valore ecologico** per la totale assenza di colle e formaldeide.

VETRO Vetri Saint Gobain con spessore 28 mm con alte prestazioni di termicità, acustica, controllo solare e antieffrazione.

Canalina Swisspacer a bordo caldo, gas argon interno e lastra basso emissivo, sono di serie al fine di garantire **prestazioni eccellenti**.

LEGNO Legno lamellare di prima scelta a marchio **PEFC** e **FSC** proveniente da deforestazione controllata.

ALLUMINIO Lato esterno in alluminio per una maggiore resistenza ad agenti atmosferici e salsedine.

SICUREZZA CERTIFICATA Per aumentare il livello di sicurezza e difendersi dagli intrusi è disponibile il sistema **Guardian Angel** con certificazione antieffrazione CR2, conforme alla normativa EN 1627-30.

MANUTENZIONE E GARANZIA I trattamenti di **verniciatura** sono realizzati con impianti ad alta tecnologia e prodotti di prima scelta, mediante la filosofia **Green System**, per garantire uniformità e giusto quantitativo di vernice su ogni profilo. Garanzie standard 10 anni su lato interno legno e su lato esterno alluminio.

CERTIFICAZIONE ACUSTICA Serramento certificato per il livello di abbattimento acustico per il pieno benessere abitativo. Certificazione acustica **41 e 46 dB**.



Sicurezza certificata antieffrazione

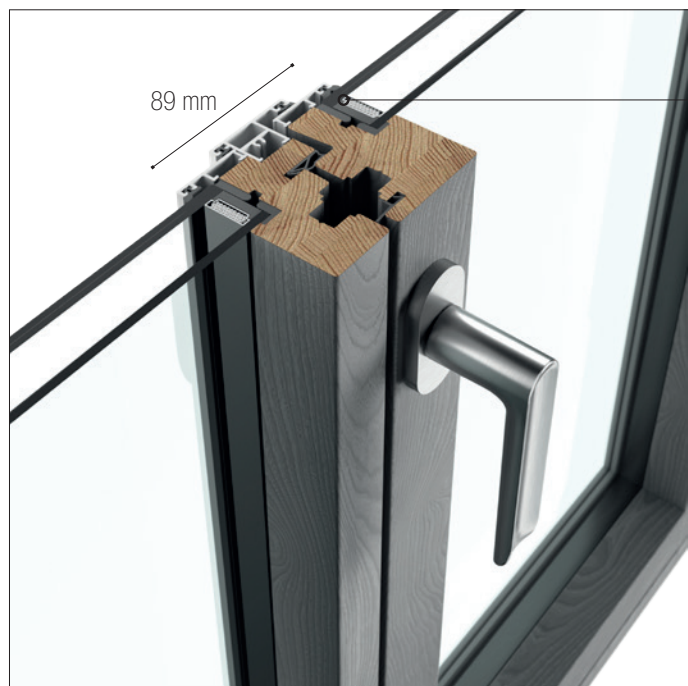


Garanzia verniciatura



Legno lamellare certificato

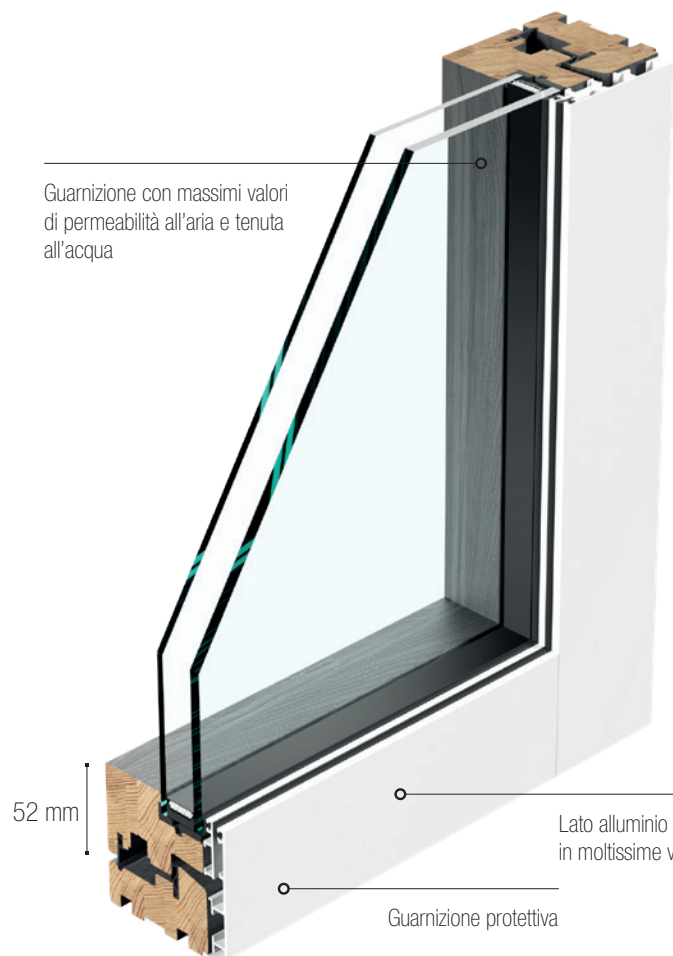
Dettagli tecnici



89 mm

Tipologia di nodo centrale Standard.

Da notare il disegno minimale, lineare e snello del nodo centrale, vera grande novità nel campo dei serramenti. La sua ridotta ma solida sezione permette la realizzazione di vetrate molto luminose.



Guarnizione con massimi valori di permeabilità all'aria e tenuta all'acqua

52 mm

Lato alluminio disponibile in moltissime varianti

Guarnizione protettiva

Lato esterno



La struttura lamellare interna garantisce una maggiore resistenza e durata

Vetro ad alte prestazioni. Protezione acustica e termica

Legno lista intera selezionato senza nodi.

Lato interno

B.Out

Immagina un serramento che sia protezione ma non barriera, i cui **profili leggeri** consentano alla luce di passare liberamente nell'ambiente.

Immagina la sensazione confortevole di essere all'interno della tua casa, protetto e sicuro, sperimentando la sensazione di essere allo stesso tempo anche fuori.

Abbiamo applicato al modello B.Out la nostra ricerca di **minimalismo** estetico senza dimenticare nessuna di quelle che sono le peculiarità imprescindibili di un serramento di qualità superiore: **sicurezza, durata, protezione.**

Non vogliamo porre limiti alla nostra voglia di creare comfort e innovazione nella casa attraverso infissi in legno capaci di adattarsi alle esigenze della vita contemporanea.

Disponibili in tutta la gamma legni e laccati.



ESSENZE LEGNO E FINITURE

FRASSINO	PINO	ROVERE	ABETE	LARICE
C23	C23	C23	C23	C23
C19	C19	C19	C19	C19
C20	C20	C20	C20	C20
C22	C22	C22	C22	C22
C13		C13		CERA
CENERE	CENERE	ALLIER		
DESERTO	NATURAL	NATURAL		
TABACCO	TABACCO	MOKKA		
COFFEE	COFFEE	WENGÉ		
ARTIC	ARTIC	ARTIC		
PIETRA	PIETRA			
BIANCO DESIGN	BIANCO DESIGN			
GHIACCIO	GHIACCIO			

LACCATI



Le essenze PINO e LARICE sono realizzabili con finitura laccata RAL

I colori rappresentati sono da intendersi a titolo puramente indicativo
BG Legno si riserva la facoltà di apportare qualunque tipo di modifica necessaria al proprio campionario colori.

Alluminio

DECORATO LEGNO	
DRL4	
DRN1	
D3D1	D3F4
DECORATO METALLO	
DMCT	
OXIPULVER	
OSSIDATI	
RAL STRUTTURATI	
8017	
	9010
RAL OPACHI	
	9016
	9010
	7016
9006	
9005	

● Finiture alluminio con angoli cianfrinati disponibili con le stesse tempistiche di consegna del legno.