

Unica

Un serramento snello che all'esterno scompare per creare la sensazione di un vetro strutturale e la solidità estrema del legno alluminio sono solo alcune delle caratteristiche delle soluzioni Unica, create per rispondere alle diverse esigenze abitative su progetto o ristrutturazione.

Telaio esterno a scomparsa, rappresenta la soluzione più sorprendente, lineare nel disegno e con soluzione effetto strutturale all'esterno dove il telaio scompare all'interno della muratura.

Estremamente elegante e ideale per architetture contemporanee.

Unica propone anche la soluzione legno alluminio dallo spessore elegantemente leggero, che permette grandi vetrate e porta all'interno tutti i colori del legno da abbinare al lato esterno in alluminio nei colori laccati e a effetto legno. Questo serramento rigoroso nell'aspetto ed estremamente competitivo permette una molteplicità di soluzioni estetiche e funzionali.



ESSENZE LEGNO E FINITURE

FRASSINO	PINO	ROVERE	ABETE	LARICE
C23	C23	C23	C23	C23
C19	C19	C19	C19	C19
C20	C20	C20	C20	C20
C22	C22	C22	C22	C22
C13		C13		CERA
CENERE	CENERE	ALLIER		
DESERTO	NATURAL	NATURAL		
TABACCO	TABACCO	MOKKA		
COFFEE	COFFEE	WENGÉ		
ARTIC	ARTIC	ARTIC		
PIETRA	PIETRA			
BIANCO DESIGN	BIANCO DESIGN			
GHIACCIO	GHIACCIO			

LACCATI



Le essenze PINO e LARICE sono realizzabili con finitura laccata RAL.

I colori rappresentati sono da intendersi a titolo puramente indicativo. BG Legno si riserva la facoltà di apportare qualunque tipo di modifica necessaria al proprio campionario colori.

Alluminio

LACCATI OPACHI



STRUTTURATI



EFFETTO LEGNO



SPECIALI



Unica

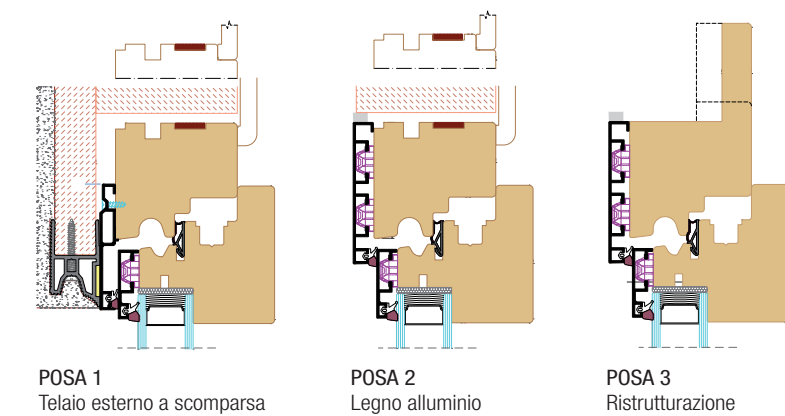
Il serramento invisibile che non passa inosservato



Via Luigi Orlando, 320 - 366 - 388
51028 Campo Tizzoro (Pistoia) Italia
Telefono 0573 65.88.86 - Fax 0573 63.95.35
info@bglegno.it

www.bglegno.it





POSA 1
Telaio esterno a scomparsa

POSA 2
Legno alluminio

POSA 3
Ristrutturazione

SEZIONE

Sezione telaio 62x59 mm.
Sezione anta mobile legno 69x70 mm.
Spessore dell'alluminio per anta e telaio 8 mm.
Posa 1 Telaio esterno a scomparsa
Posa 2 Legno alluminio
Posa 3 Ristrutturazione

Varianti Pose

APERTURE

Anta ribalta con asta a leva, movimento angolare antieffrazione e forbice areazione per microventilazione, di serie. Su finestra a 2 ante, inserita di serie asta a leva.

optional

Possibilità di aumentare la **sicurezza** del serramento fino in classe 2 certificata.

FERRAMENTA

Ferramenta Maico Multi Matic per Anta-Ribalta, asta a leva, microventilazione e con antieffrazione di primo livello di serie.

La ferramenta su anta apribile lavora perimetralmente con fungo antieffrazione regolabile. Cerniera a scomparsa

optional

NODO INFERIORE

Sono disponibili 2 tipologie di nodo inferiore per diverse esigenze estetiche e strutturali: Tutto Legno e Classico.

Nella versione portafinestra monta la soglia in alluminio a taglio termico con efficace **trattamento Antigraffio**

NODO CENTRALE

Disponibili 2 tipologie di nodi centrali per esigenze estetiche diverse: Bacchetta Standard e Entrata 0.

GUARNIZIONI

Guarnizioni Deventer in TPE schiumato per garantire nel tempo la pressione necessaria ad un'ottimale chiusura e impedire alterazioni per esposizione a sbalzi di temperatura, acqua, raggi UV, ozono o aria inquinata.

optional

Terza guarnizioni su perimetro anta. Massimi valori di **permeabilità** all'aria, **tenuta all'acqua** e isolamento acustico per le classi più elevate delle normative vigenti.

LATO INTERNO LEGNO

Essenze in **Lamellare lista intera**: Pino, Pino Finger Joint, Abete Val di Fiemme, Larice siberiano, Rovere Europeo e Frassino. Disponibili molti **colori speciali** e laccati.

ESTERNO ALLUMINIO

Carter in alluminio disponibili in una selezione di colori specifica per Unica, Ral opachi e strutturati, decorati effetto legno e speciali. Profili in angolo "saldati" per laccati e "Cianfrinati".

PROFILO FERMAVETRO

Unica utilizza il fermavetro integrato per una maggiore sicurezza e durabilità in 5 tipologie: Soft, Quadro, Old, Diamante e Rustic. Spessore 42 e 28 mm.

LISTELLO ALLA TOSCANA

Listello alla toscana: Old, Quadro e Rustic.

Unica

Il serramento invisibile che non passa inosservato



Isolamento termico UG Vetro 0.6
Gas Argon interno camera
Lastra basso emissivo
Canalina Swisspacer a bordo caldo



Spessore vetro
28 mm
34 mm per inserimento veneziana interno vetro
42 mm



Sezione telaio
62x59 mm



Isolamento acustico
41 e 46 dB certificato



Sicurezza certificata antieffrazione



Garanzia verniciatura



Legno lamellare certificato

Filosofia costruttiva

ESTETICA Unica costituisce una soluzione dalla grande versatilità. Un disegno lineare e pulito con la possibilità di effettuare pose diverse da adattare a qualsiasi esigenza.

FERMAVETRO INTEGRATO Un'importante innovazione tecnologica ha permesso la sostituzione del fermavetro asportabile con una sezione fissa del profilo, eliminando antiquati chiodini e clips, causa di possibili rotture del vetro camera, al fine di migliorare l'estetica e **aumentare** notevolmente il **livello antieffrazione**.

ASSEMBLAGGIO Un innovativo sistema permette di un notevole aumento della **resistenza agli attacchi biologici ed atmosferici** del serramento.

La **verniciatura dei singoli componenti** prima dell'assemblaggio permette il trattamento di verniciatura anche nelle parti interne del serramento, che spesso risultano essere i punti principalmente aggrediti.

Sistema ad un **alto valore ecologico** per la totale assenza di colle e formaldeide.

VETRO Vetri Saint Gobain con spessore 28, 34 o 42 mm. con alte prestazioni di termicità, acustica, controllo solare e antieffrazione. Canalina Swisspacer a bordo caldo, gas argon interno camera ed basso emissivo, sono di serie al fine di garantire **prestazioni eccellenti**. Possibilità inserimento veneziana interno vetro.

LEGNO Legno lamellare di prima scelta a marchio PEFC e FSC proveniente da deforestazione controllata.

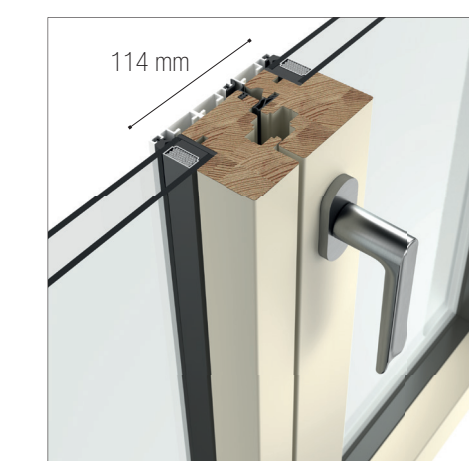
ALLUMINIO Lato esterno in alluminio per una maggiore resistenza ad agenti atmosferici e salsedine.

SICUREZZA CERTIFICATA Per aumentare il livello di sicurezza e difendersi dagli intrusi è disponibile il sistema **Guardian Angel** con certificazione antieffrazione CR2, conforme alla normativa EN 1627-30.

MANUTENZIONE E GARANZIA I trattamenti di verniciatura sono realizzati con impianti ad alta tecnologia e prodotti di prima scelta, mediante la filosofia **Green System**, per garantire uniformità e giusto quantitativo di vernice su ogni profilo. Garanzie standard 10 anni su lato interno legno e su lato esterno alluminio.

CERTIFICAZIONE ACUSTICA Serramento certificato per il livello di abbattimento acustico per il pieno benessere abitativo. Certificazione acustica **41 e 46 dB**.

Dettagli tecnici

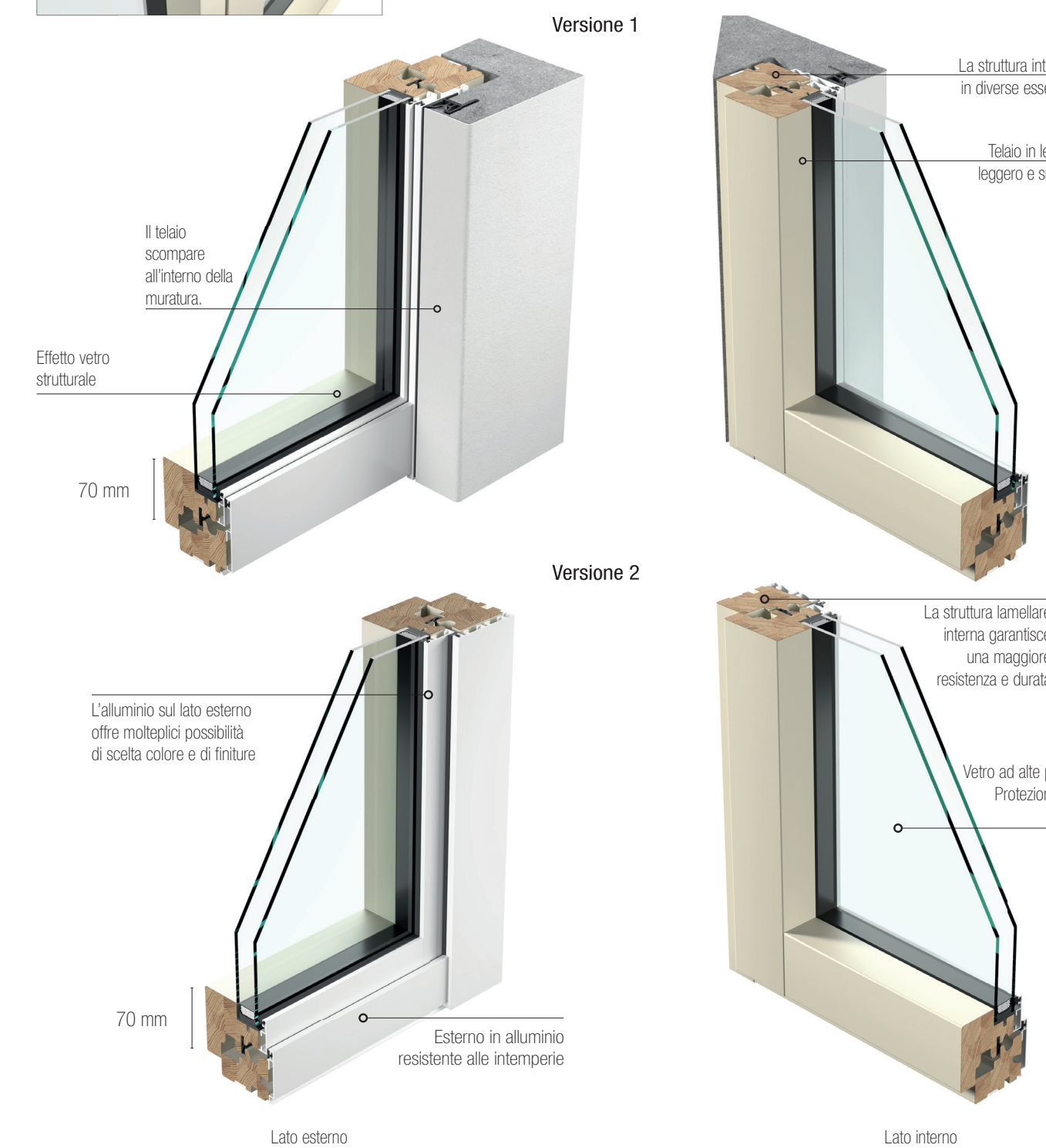


Unica ha 3 differenti soluzioni di posa

Posa1: all'interno telaio in legno leggero e snello nel disegno e all'esterno una soluzione con effetto vetro strutturale, dove il telaio scompare all'interno della muratura.

Posa2: legno all'interno e alluminio all'esterno

Posa Ristrutturazione: permette il mantenimento del telaio originale e l'installazione del serramento senza interventi di muratura



Versione 1

Versione 2

La struttura interna in diverse essenze

Telaio in legno leggero e snello

Il telaio scompare all'interno della muratura.

Effetto vetro strutturale

70 mm

La struttura lamellare interna garantisce una maggiore resistenza e durata

Vetro ad alte prestazioni. Protezione acustica e termica

L'alluminio sul lato esterno offre molteplici possibilità di scelta colore e di finiture

70 mm

Esterno in alluminio resistente alle intemperie

Lato esterno

Lato interno